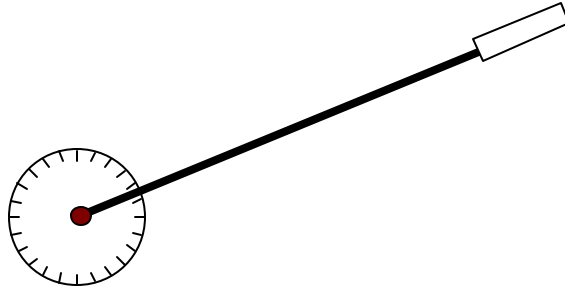


KURVAMETER Model 1 meter

Tujuan: Sebagai alat bantu mengukur panjang secara langsung

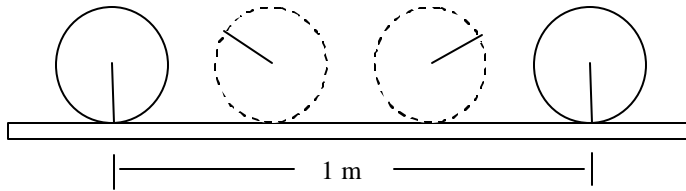
Kode Alat Peraga: UT.1.1

Gambar:



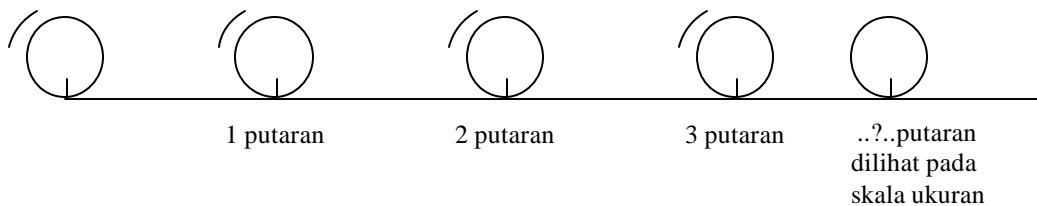
Petunjuk Penggunaan:

- a. Peganglah pegangan dari roda dan letakkan ujung anak panah (misal: menunjuk angka nol) di ujung objek yang akan kita ukur panjangnya (jarak dua buah tempat)
- b. Jalankan roda sepanjang objek yang akan kita ukur. Apabila terdengar “ting” (bunyi suara bel atau alat lain) maka pertanda itu menunjukkan bahwa roda telah berjalan satu putaran penuh.
- c. Dalam satu putaran penuh jalannya roda dapat digambarkan sebagai berikut :



- Karena keliling lingkaran panjangnya 1 m ,maka satu putaran penuh menunjukkan jarak 1 m.
- d. Apabila terdengar 3 kali, tanda itu menunjukkan panjang objek yang diukur adalah 3 m. Tetapi apabila pada putaran terakhir tanda suara belum berbunyi dan panjang objek yang kita kehendaki telah terlampaui maka periksalah satuan ukuran panjang pada kurvameter akan tampak tambahan panjang (dalam cm) dari sekian putaran yang didapat.

Dapat digambarkan sebagai berikut :



Kembali Ke Daftar Isi